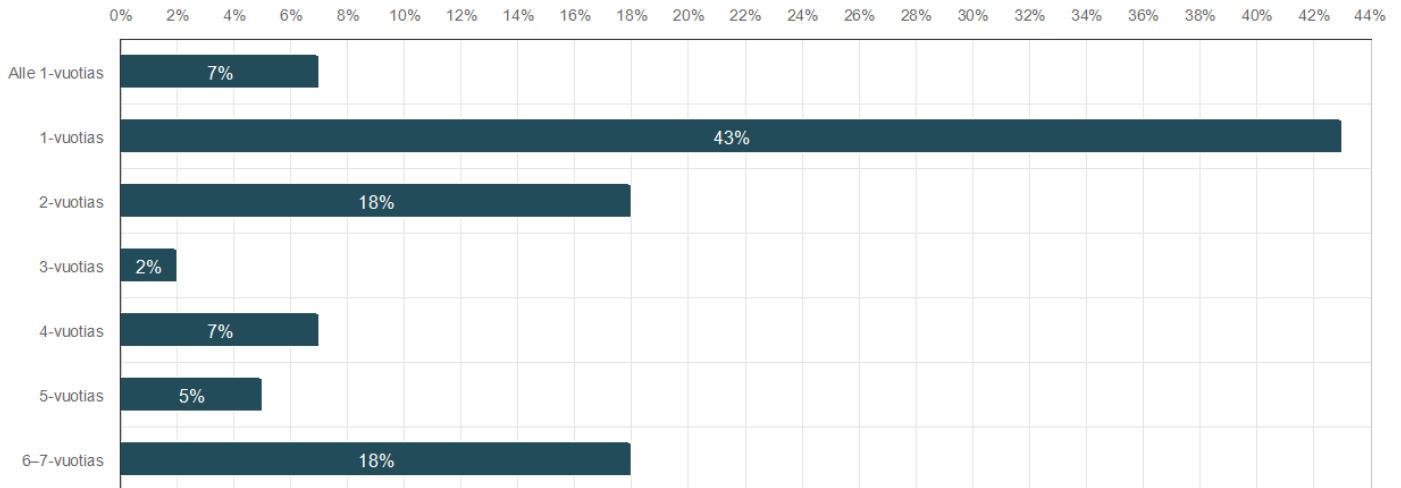


# Kysely varhaiskasvatuksen aloituksesta 1.8.23-31.12.2023

## Varhaiskasvatuksessa aloittaneen lapsen ikä

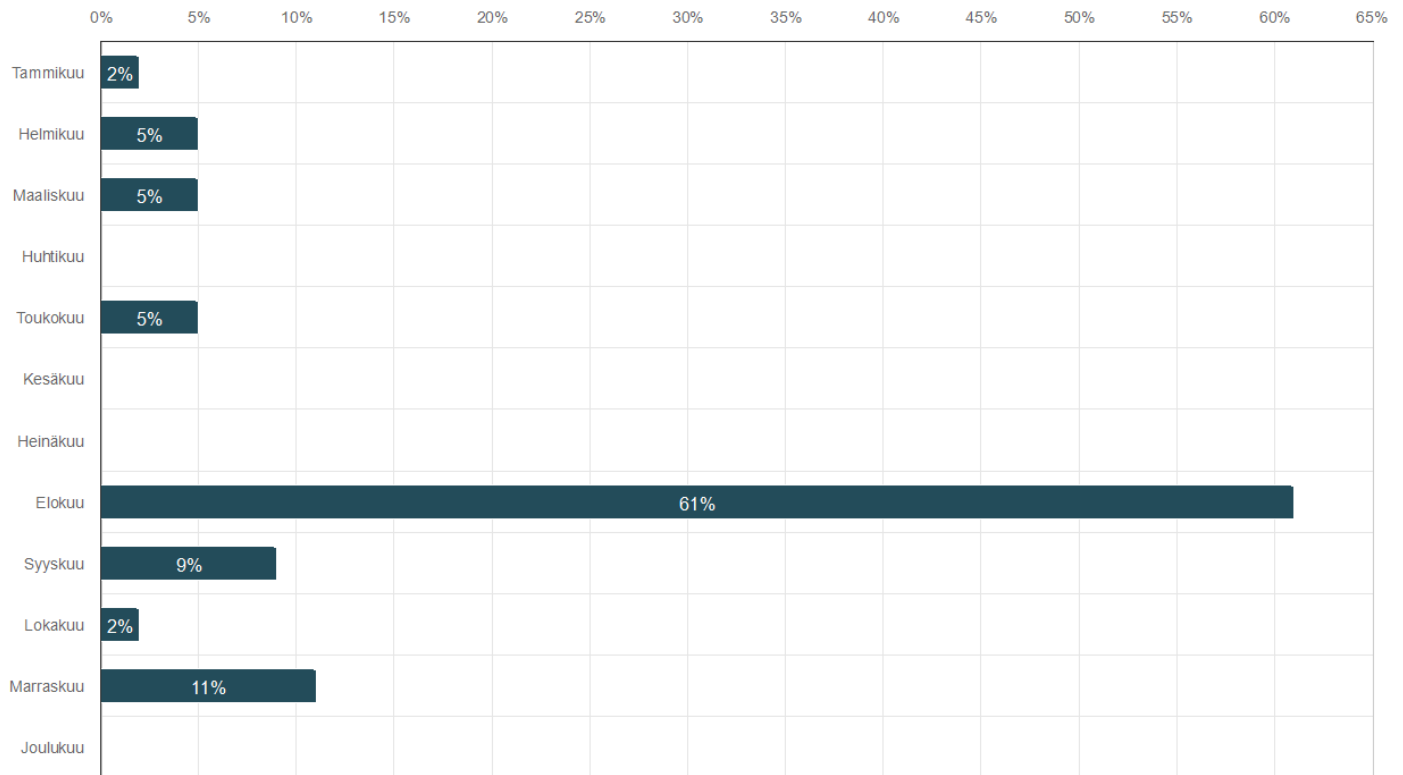
Vastaajien määrä: 44



	n	Prosentti
Alle 1-vuotias	3	6,8%
1-vuotias	19	43,2%
2-vuotias	8	18,2%
3-vuotias	1	2,3%
4-vuotias	3	6,8%
5-vuotias	2	4,5%
6-7-vuotias	8	18,2%

## Kuukausi, jolloin lapsi aloitti varhaiskasvatuksessa

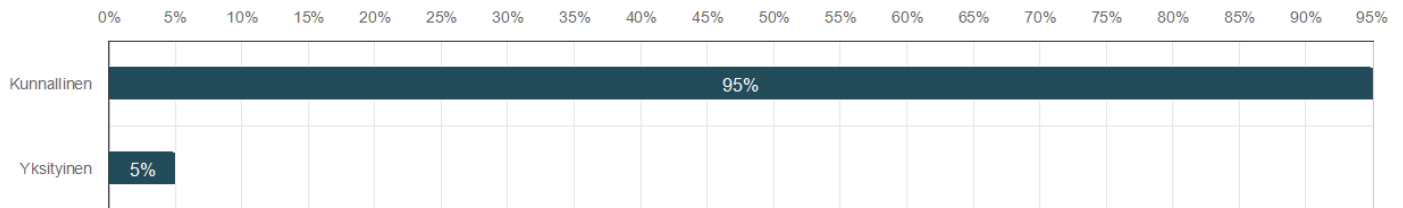
Vastaajien määrä: 44



	n	Prosentti
Tammikuu	1	2,3%
Helmikuu	2	4,5%
Maaliskuu	2	4,5%
Huhtikuu	0	0,0%
Toukokuu	2	4,5%
Kesäkuu	0	0,0%
Heinäkuu	0	0,0%
Elokuu	27	61,4%
Syyskuu	4	9,1%
Lokakuu	1	2,3%
Marraskuu	5	11,4%
Joulukuu	0	0,0%

## Minkä varhaiskasvatuspalvelun tuottamistavan asiakas olette?

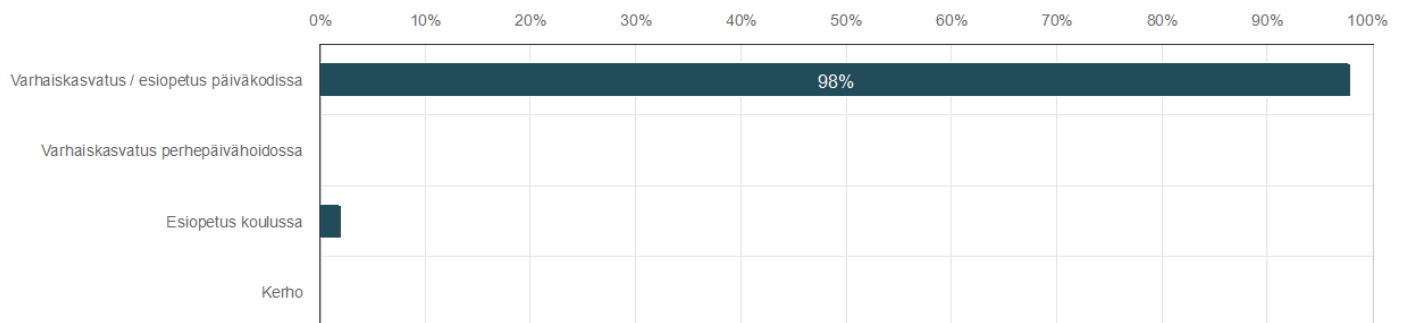
Vastaajien määrä: 44



	n	Prosentti
Kunnallinen	42	95,5%
Yksityinen	2	4,5%

## Minkä palvelun olette valinneet?

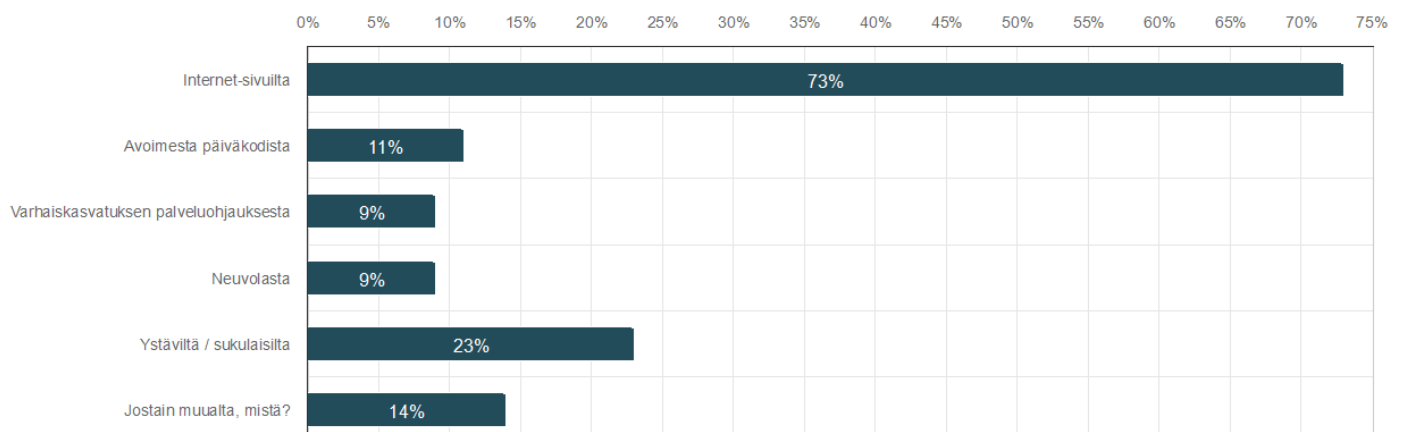
Vastaajien määrä: 44



	n	Prosentti
Varhaiskasvatus / esiopetus päiväkodissa	43	97,7%
Varhaiskasvatus perhepäivähoidossa	0	0,0%
Esiopetus koulussa	1	2,3%
Kerho	0	0,0%

## Mistä pääasiassa saitte tietoa varhaiskasvatuksen vaihtoehtoista ennen hakemuksen jättämistä?

Vastaajien määrä: 44, valittujen vastausten lukumäärä: 61

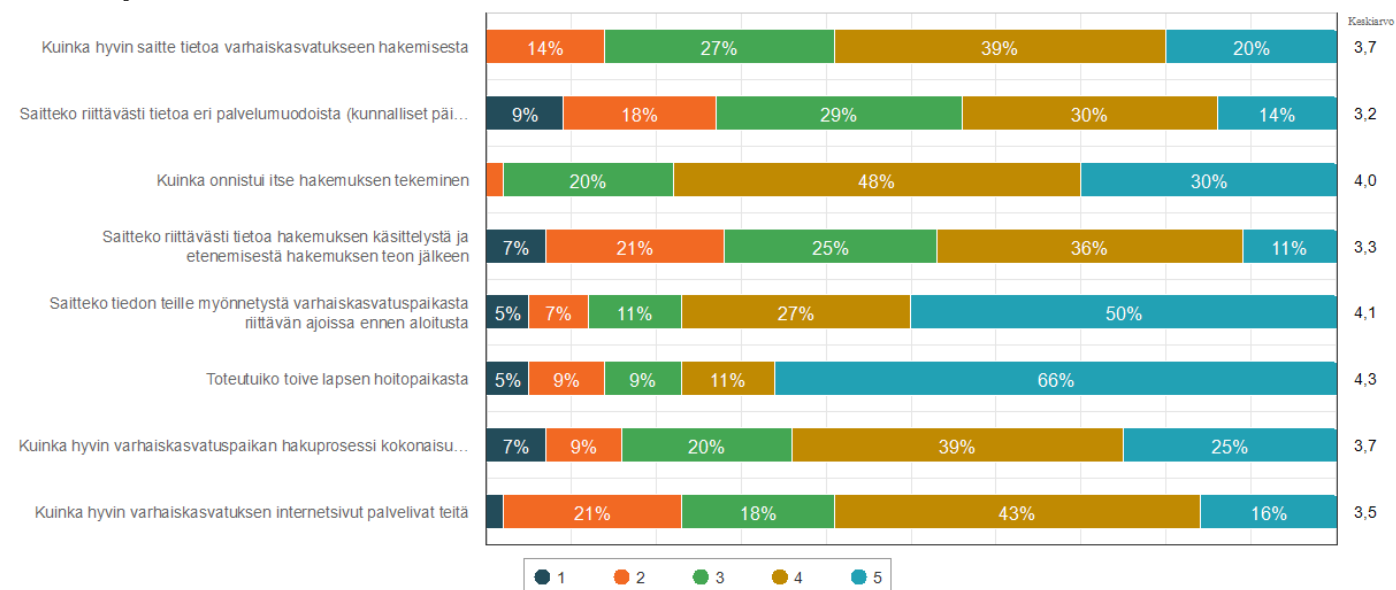


	n	Prosentti
Internet-sivuilta	32	72,7%
Avoimesta päiväkodista	5	11,4%
Varhaiskasvatuksen palveluohjauksesta	4	9,1%
Neuvolasta	4	9,1%
Ystäviltä / sukulaisilta	10	22,7%
Jostain muualta, mistä?	6	13,6%

## Arvioikaa seuraavia hakuprosessiin liittyviä seikkoja.

**Asteikko:(1=erittäin huonosti, 2=huonosti, 3=en osaa sanoa 4=hyvin 5=erittäin hyvin)**

Vastaajien määrä: 44

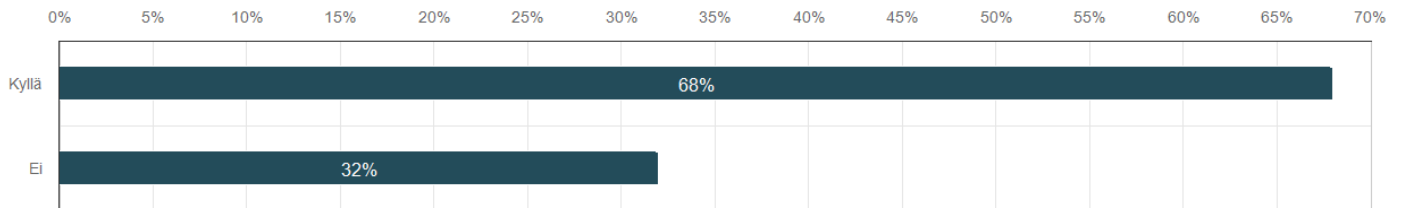


	1	2	3	4	5	Keskiarvo	Mediaani
Kuinka hyvin saitte tietoa varhaiskasvatukseen hakemisesta	0,0 %	13,6 %	27,3 %	38,6 %	20,5 %	3,7	4,0
Saitteko riittävästi tietoa eri palvelumuodoista (kunnalliset päiväkodit, yksityiset päiväkodit, kunnallinen	9,1 %	18,2 %	29,6 %	29,5 %	13,6 %	3,2	3,0

perhepäivähoito, yksityinen perhepäivähoito, esiopetus, varhaiskasvatuksen kerhot, vuorohoito)							
Kuinka onnistui itse hakemuksen tekeminen	0,0 %	2,3%	20,5 %	47,7 %	29,5 %	4,0	4,0
Saitteko riittävästi tietoa hakemuksen käsittelystä ja etenemisestä hakemuksen teon jälkeen	6,8 %	20,4 %	25,0 %	36,4 %	11,4 %	3,3	3,0
Saitteko tiedon teille myönnetystä varhaiskasvatuspaikasta riittävän ajoissa ennen aloitusta	4,5 %	6,8%	11,4 %	27,3 %	50,0 %	4,1	4,5
Toteutuiko toive lapsen hoitopaikasta	4,5 %	9,1%	9,1%	11,4 %	65,9 %	4,3	5,0
Kuinka hyvin varhaiskasvatuspaikan hakuprosessi kokonaisuudessaan sujui (tiedonsaanti ennen hakemista, hakeminen, tiedon saanti hakemuksen jälkeen, varhaiskasvatuspaikan myöntäminen)	6,8 %	9,1%	20,5 %	38,6 %	25,0 %	3,7	4,0
Kuinka hyvin varhaiskasvatuksen internetsivut palvelivat teitä	2,3 %	20,4 %	18,2 %	43,2 %	15,9 %	3,5	4,0
<b>Yhteensä</b>	<b>4,3 %</b>	<b>12,5 %</b>	<b>20,2 %</b>	<b>34,1 %</b>	<b>29,0 %</b>	<b>3,7</b>	<b>4,0</b>

**Oliko teillä tietoa mahdollisuudesta ottaa yhteyttä palveluohjaukseen ja saada neuvontaa?**

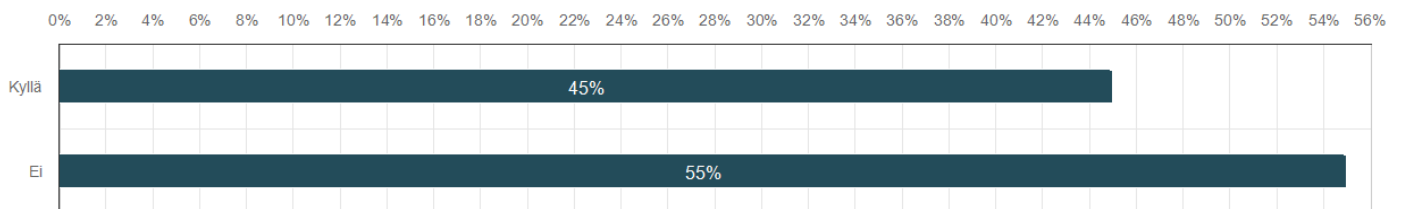
Vastaajien määrä: 44



	n	Prosentti
Kyllä	30	68,2%
Ei	14	31,8%

## Olitteko yhteydessä palveluohjaukseen hakemisen yhteydessä?

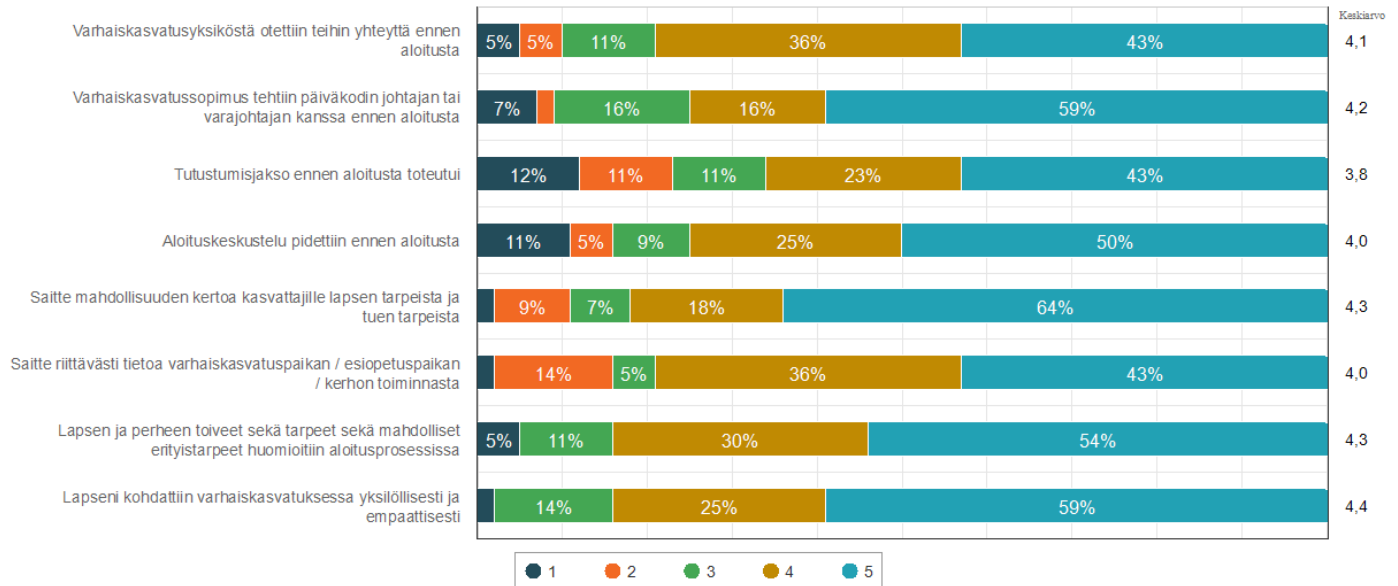
Vastaajien määrä: 44



	n	Prosentti
Kyllä	20	45,5%
Ei	24	54,5%

**Arvioikaa seuraavia tutustumiseen ja aloitukseen liittyviä seikkoja**  
**Asteikko:(1=ei toteutunut lainkaan, 2=toteutui osittain, 3=en osaa sanoa 4=toteutui hyvin 5=toteutui erittäin hyvin)**

Vastaajien määrä: 44

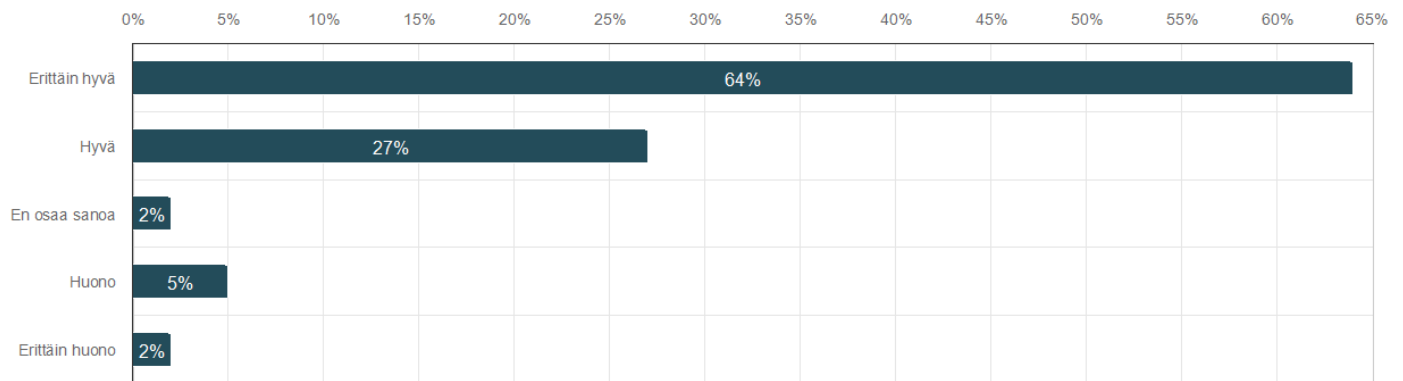


	1	2	3	4	5	Keskiarvo	Mediaani
Varhaiskasvatusyksiköstä otettiin teihin yhteyttä ennen aloitusta	4,5%	4,5%	11,4%	36,4%	43,2%	4,1	4,0
Varhaiskasvatussopimus tehtiin päiväkodin johtajan tai varajohtajan kanssa ennen aloitusta	6,8%	2,3%	15,9%	15,9%	59,1%	4,2	5,0
Tutustumisjakso ennen aloitusta toteutui	11,3%	11,4%	11,4%	22,7%	43,2%	3,8	4,0
Aloituskeskustelu pidettiin ennen aloitusta	11,4%	4,5%	9,1%	25,0%	50,0%	4,0	4,5
Saitte mahdollisuuden kertoa kasvattajille lapsen tarpeista ja tuen tarpeista	2,3%	9,1%	6,8%	18,2%	63,6%	4,3	5,0
Saitte riittävästi tietoa varhaiskasvatuspaikan / esiopetuspaikan / kerhon toiminnasta	2,3%	13,6%	4,5%	36,4%	43,2%	4,0	4,0
Lapsen ja perheen toiveet sekä tarpeet sekä mahdolliset erityistarpeet	4,5%	0,0%	11,4%	29,6%	54,5%	4,3	5,0

huomioitiin aloitusprosessissa								
Lapseni kohdattiin varhaiskasvatuksessa yksilöllisesti ja empaattisesti	2,3%	0,0%	13,6%	25,0%	59,1%	4,4	5,0	
<b>Yhteensä</b>	<b>5,7%</b>	<b>5,7%</b>	<b>10,5%</b>	<b>26,2%</b>	<b>52,0%</b>	<b>4,1</b>	<b>5,0</b>	

## Kokonaisarvio lapsen aloituksesta varhaiskasvatuksessa

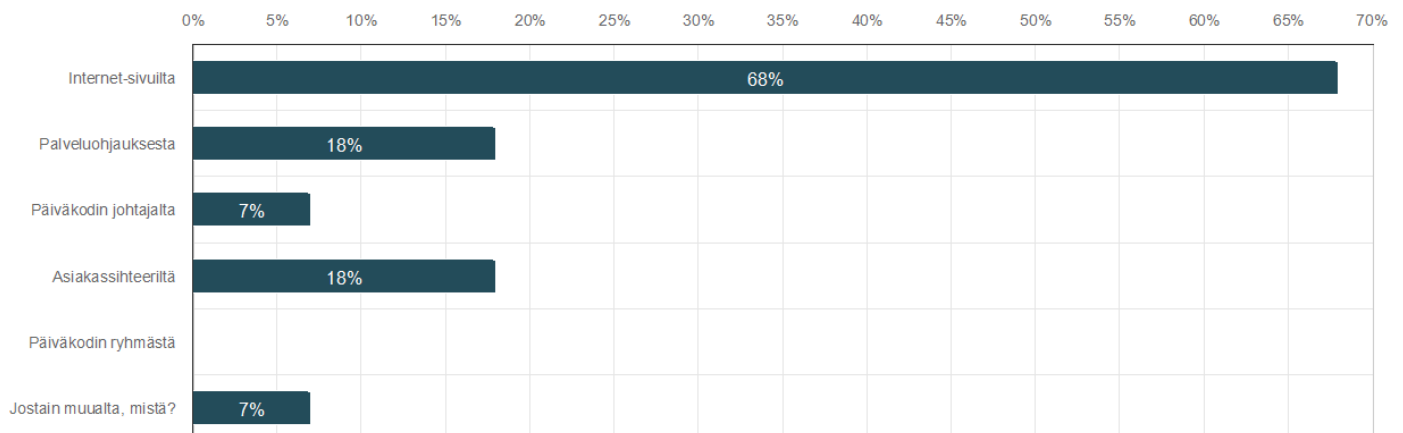
Vastaajien määrä: 44



	n	Prosentti
Erittäin hyvä	28	63,6%
Hyvä	12	27,3%
En osaa sanoa	1	2,3%
Huono	2	4,5%
Erittäin huono	1	2,3%

## Mistä saitte tietoa varhaiskasvatuksen maksuista?

Vastaajien määrä: 44, valittujen vastausten lukumäärä: 52

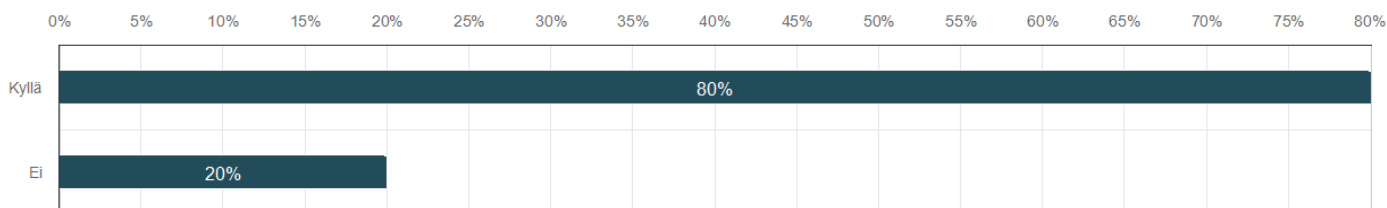




	n	Prosentti
Internet-sivuilta	30	68,2%
Palveluohjauksesta	8	18,2%
Päiväkodin johtajalta	3	6,8%
Asiakassihteeriltä	8	18,2%
Päiväkodin ryhmästä	0	0,0%
Jostain muualta, mistä?	3	6,8%

## Saitteko riittävästi tietoa asiakasmaksuista, laskutuksesta sekä tarvittavien liitteiden toimittamisesta?

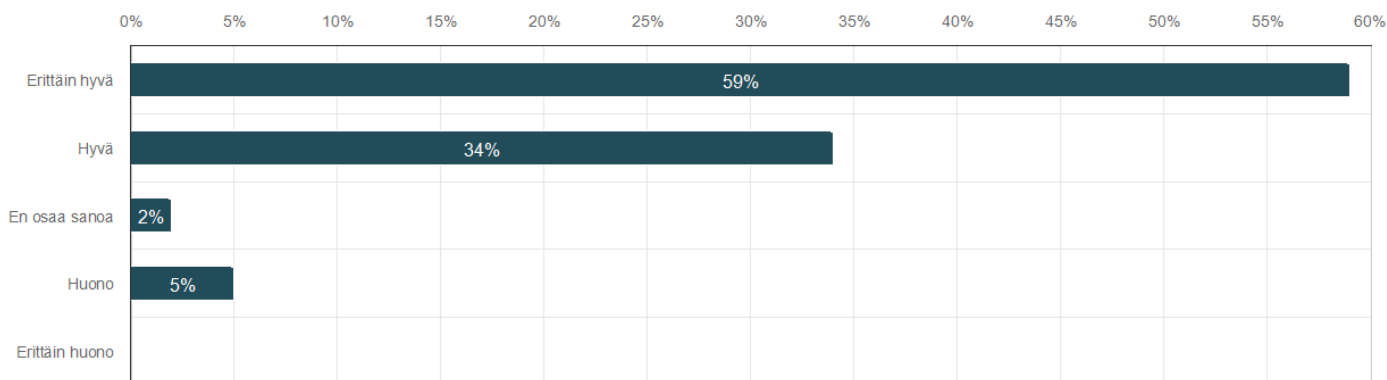
Vastaajien määrä: 44



	n	Prosentti
Kyllä	35	79,5%
Ei	9	20,5%

## Minkä arvosanan annatte lapsenne varhaiskasvatuksesta tällä hetkellä?

Vastaajien määrä: 44



	n	Prosentti
Erittäin hyvä	26	59,1%

Hyvä	15	34,1%
En osaa sanoa	1	2,3%
Huono	2	4,5%
Erittäin huono	0	0,0%